

A REGISZTRÁCIÓ:

Azok a kollégák, akik nem rendelkeznek ERA hozzáféréssel, a következő linken keresztül tudnak regisztrálni: <https://era.mnb.hu/ERA.WEB/ReqDb/Registration>.

FONTOS! Az ERA „Elektronikus ügyintézés – GIRO Hitelesítő tábla” szolgáltatás csak tanúsítvány alapú hozzáféréssel érhető el.

A regisztráció során az „Elektronikus ügyintézés – GIRO Hitelesítő tábla” elnevezésű szolgáltatást szükséges választani.

Azoknak a munkatársaknak, akik már rendelkeznek aktív ERA tanúsítvány alapú regisztrációval, az ERA-ba történő jelentkezést követően Szolgáltatás bővítésre van szükségük, amelyet a Regisztrációs adatbázis/Intézmények - szolgáltatások/Szolgáltatások bővítése gombra kattintva tudnak megtenni.

The screenshot shows the ERA system interface. The top navigation bar includes the ERA logo and the text "ERA - Étes". The main header is "Intézmények - szolgáltatások". The left sidebar contains a menu with the following items: "Kezdőlap", "Bejelentkezési adatok", "Kilépés", "Regisztrációs adatbázis" (highlighted), "Főoldal", "Intézmények - szolgáltatások" (highlighted with a red box), "Saját adatok módosítása", "Tanúsítványok kezelése", "Jelszó módosítás", "Jóváhagyás/elutasítás", "Bejelentők kezelése", "Regisztrációs adatlap beküldése", "Képviselt intézmény", "Intézményválasztás", and "Szolgáltatások". The main content area shows a table with columns: "Intézménynév", "Szolgáltatás", "Jóváhagyva", "Elutasítva", "Admin", and "Ne jelenjen meg". Below the table, there is a pagination control showing "1" and "5 elem laponként". Below the pagination, there are four buttons: "Szolgáltatások bővítése" (highlighted with a red box), "Láthatóság mentése", "Regisztrációs adatlap letöltése", and "Admin jog igénylés".

ERA - Szolgáltatás bővítés

Kezdőlap Bejelentkezési adatok Kijelentkezés

Információk Regisztrációs adatbázis Képviselet intézmény Intézményválasztás Szolgáltatások

Szolgáltatások bővítése

Képviselet intézmény kiválasztása

Intézménynév: bank

Törzsszám:

Giro kód:

Név: **Bank Zártkörűen Működő Részvénytársaság**

Jogkör: **Elektronikus ügyintézés - GIRO Hitelesítő tábla**

Szolgáltatások:

- Az intézmények és szolgáltatások listája, amely aktiválása után léphet be a rendszerbe.

Mindent elkövetünk azért, hogy a szolgáltatásunkat nem kell megszüntetnünk.

Kijelentjük, hogy semmiféle, a szolgáltatások használatából eredő probléma miatt felelősséget nem vállalunk.

Szolgáltatásaink során megadott információk a személyes adatok és az e-mailben közölt adatok védelmét szolgáló rendszer hatálya alá tartoznak. Kötelezettséget vállalunk a felhasználó adatainak védelméért és tiszteletben tartásáért. A személyes adatokat a mindenkor hatályos adatvédelmi jogszabályok rendelkezéseivel, valamint saját titoktartási és biztonsági követelményeinkkel és szabályainkkal összhangban kezeljük.

Fentieket tudomásul veszem és hozzájárulok, hogy a Magyar Nemzeti Bank a regisztrációhoz szükséges, az űrlapon szereplő személyes adataimat a képviseleti jogom visszavonásáig nyilvántartsa és kezelje.

Adatvédelmi tájékoztató

Tájékoztatom, hogy a regisztrációs adatlap kitöltése során az intézményi adminisztrátorra vonatkozó adatok megadásakor az intézmény, mint munkáltató által kezelt személyes adatokat továbbítja a Magyar Nemzeti Bank részére. Az információs önrendelkezési jogról és az információszabadságról szóló 2011. évi CXII. törvény 14. 5 a) pontja alapján az érintettet jogosult arra, hogy az adatkezelés megkezdését megelőzően tájékoztatást kapjon az adatkezeléssel kapcsolatos minden tényről, így azok továbbításáról is.

Adatkezelési tájékoztatót elfogadom

Véglegesít

Azon intézmények esetében, akik levelezőbanki tevékenységet végeznek, és ellátják más intézmények képviseletét, a regisztráció során a képviselet intézményeket ki kell választaniuk, és hozzá kell rendelniük magukhoz. Az adatszolgáltatás során mindig annak az intézménynek a nevében kell a bejelentéseket megtenni, aki alá tartozó bankfiókra kívánják a módosítást elvégezni.

Az éles ERA rendszer használatához elküldött regisztrációs adatlap felülvizsgálatára és a szolgáltatás jóváhagyására a regisztrációs adatlap beérkezésétől számított 3-5 munkanapon belül kerül sor.

A regisztráció jóváhagyásával kapcsolatos kérdésekben az adatszolgáltat@mbn.hu címen kaphatnak felvilágosítást.

Lehetőség van a szolgáltatás és űrlap tesztelésére, melyet az ERA oktató környezetben tudnak megtenni. Ehhez szintén szükséges a regisztrációs folyamatot elvégezni, hasonlóan az éles ERA rendszerben történő regisztrációhoz, azzal a különbséggel, hogy a regisztrációs adatlapot elegendő email-ben elküldeni a ght@mbn.hu címre.

Kapcsolódó információk az ERA rendszerről a <https://era.mnb.hu/ERA.WEB/contents/sugo> linken található.

A bankszakmai kérdéseket, illetve az űrlappal kapcsolatos technikai kérdéseket a ght@mbn.hu e-mail címre várjuk. A regisztrációval és az ERA rendszerrel kapcsolatos kérdéseket és problémákat továbbra is az mnb@1818.hu vagy az eform@mbn.hu címen várjuk.

AZ ŰRLAP KITÖLTÉSE

A Hitelesítő tábla szabvány leírás a GIRO Zrt. honlapján elérhető.

Bejelentkezés és a szolgáltatás kiválasztása után, ki kell választani a megfelelő űrlapot.
A bal oldali menüpontoknál válassza az „Űrlapok kiválasztása” menüpontot:

ERA

Szolgáltatások Elektronikus ügyintézés - GIRO Hitelesítő tábla

Kezdőlap HU

Bejelentkezési adatok

Kilépés

Információk

Regisztrációs adatbázis

Képviselet intézmény

Bank
Zártkörűen Működő Részvénytársaság

Intézményválasztás

Szolgáltatások

Elektronikus ügyintézés - G...

Űrlapok kiválasztása

Külső aláíró integrációs teszt oldal

(0) Külső aláírásra jelölt küldemények

Küldeménynapló

Elektronikus ügyintézés - GIRO Hitelesítő tábla

A hitelesítő tábla (GHT) az MNB által a belföldi fizetési rendszerek (VIBER, IG1, IG2, AFR) közvetlen és közvetett résztvevőiről vezetett, a belföldi fizetési forgalomban adott fizetési megbízások megfelelő címzésének biztosítása céljából a pénzforgalmi szolgáltatók és a belföldi fizetési rendszereket működtetők részére közzétett nyilvántartás. Azok a bankfiókok, melyek nem szerepelnek a hitelesítő táblában nem vehetnek részt a belföldi elszámolásban, mivel nem címezhetőek és nem is indíthatnak megbízásokat.

A hitelesítő tábla minden hónap első napján lép hatályba. A pénzforgalmi szolgáltatók a hatálybalépést megelőző hónap 4. munkanapjáig jelenthetik be a módosításokat (meglévő bankfiók adatainak módosítása, új fiók felvétele, fiók megszűnése). Az eddig is MNB által módosítható mezők, azaz az ERA-n keresztül nem módosítható mezők bejelentése továbbra is az MNB felé küldött kérelem alapján lehetséges.

A Hitelesítő Táblát minden közvetlen BKR tag megkapja GIROHálón keresztül

GIRO Hitelesítő tábla szolgáltatás - súgó

GIRO Hitelesítő tábla szolgáltatás - súgó a tömeges feltöltéshez

GIRO Hitelesítő tábla szolgáltatás - mintaállomány a tömeges feltöltéshez

Válassza a „Hitelesítő táblák feltöltése” menüpontot:

ERA - Oktató Úrlap

Kezdőlap HU

Bejelentkezési adatok

Kilépés

Információk

Regisztrációs adatbázis

Képviselet intézmény

Bank Zrt.

Intézményválasztás

Szolgáltatások

Elektronikus ügyintézés - G...

Úrlapok kiválasztása

Külső aláíró integrációs teszt oldal

(0) Külső aláírásra jelölt küldemények

Küldeménynapló

Sablon kiválasztása

Hitelesítő táblák feltöltése

Hitelesítő táblák feltöltése

Választ

Három fajta űrlap választható ki:

- új bankfiók nyitás, vagy meglévő adatok módosítása:

ERA - Oktató Szolgáltatások Elektronikus ügyintézés - GIRO Hitelesítő tábla Úrlap megjelenítő

Kezdőlap HU

Bejelentkezési adatok

Kilépés

Információk

Regisztrációs adatbázis

Képviselet intézmény

Kereskedelmi és Hitelbank Zártkörűen Működő Részvénytársaság (10195664)

Intézményválasztás

Szolgáltatások

Elektronikus ügyintézés - G...

Úrlapok kiválasztása

Külső aláíró integrációs teszt oldal

(0) Külső aláírásra jelölt küldemények

Küldeménynapló

Szolgáltatás menü kiválasztása

▼ Hitelesítő táblák feltöltése

- Giro hitelesítő tábla - fiókadatok bejelentése és módosítása (1)
- Giro hitelesítő tábla - fiókadatok lezárása (1)
- Giro hitelesítő tábla - tömeges bejelentés űrlapja (1)

- bankfiók megszüntetése:

The screenshot shows the ERA - Oktató web application interface. The top navigation bar includes the logo, 'ERA - Oktató', and a breadcrumb trail: 'Szolgáltatások > Elektronikus ügyintézés - GIRO Hitelesítő tábla > Űrlap megjelenítő'. The left sidebar contains several menu items: 'Kezdőlap', 'Bejelentkezési adatok' (with a 'Kilépés' button), 'Információk', 'Regisztrációs adatbázis', and 'Képviselet intézmény' (with a button for 'Intézményválasztás'). Below these are 'Szolgáltatások' and 'Elektronikus ügyintézés - G...' with a dropdown arrow. The main content area is titled 'Szolgáltatás menü kiválasztása' and shows a list of options under 'Hitelesítő táblák feltöltése': 'Giro hitelesítő tábla - fiókadatok bejelentése és módosítása (1)', 'Giro hitelesítő tábla - fiókadatok lezárása (1)' (highlighted with a red box), and 'Giro hitelesítő tábla - tömeges bejelentés űrlapja (1)'. The bottom of the sidebar shows 'Külső aláíró integrációs teszt oldal', '(0) Külső aláírásra jelölt küldemények', and 'Küldeménynapló'.

- Tömeges bejelentés

This screenshot is similar to the one above, showing the same web application interface. The breadcrumb trail is 'Szolgáltatások > Elektronikus ügyintézés - GIRO Hitelesítő tábla > Űrlap megjelenítő'. In the main content area, the option 'Giro hitelesítő tábla - tömeges bejelentés űrlapja (1)' is highlighted with a red box, indicating the selected menu item for mass reporting.

1. GIRO HITELESÍTŐ TÁBLA FIÓKADATOK BEJELENTÉSE/MÓDOSÍTÁSA:

- az űrlap kiválasztása

The screenshot shows the ERA - Oktató web application interface. The top navigation bar includes the ERA logo, the text 'ERA - Oktató', and a breadcrumb trail: 'Szolgáltatások > Elektronikus ügyintézés - GIRO Hitelesítő tábla > Űrlap megjelenítő'. The left sidebar contains several menu items: 'Kezdőlap', 'Bejelentkezési adatok' (with a 'Kilépés' button), 'Információk', 'Regisztrációs adatbázis', 'Képviselet intézmény' (with 'Bank Zrt.' and 'Intézményválasztás' options), 'Szolgáltatások', and 'Elektronikus ügyintézés - G...' (with sub-items: 'Űrlapok kiválasztása', 'Külső aláíró integrációs teszt oldal', '(0) Külső aláírásra jelölt küldemények', and 'Küldeménynapló'). The main content area is titled 'Szolgáltatás menü kiválasztása' and 'Hitelesítő táblák feltöltése | Giro hitelesítő tábla - fiókadatok bejelentése és módosítása'. Below this, there is a section for 'Űrlapok' containing a table with the following data:

Név	Verzió	Leírás
Giro hitelesítő tábla - fiókadatok bejelentése és módosítása	GHT_1005_v1	

Below the table, there is a description: 'Giro hitelesítő tábla - fiókadatok bejelentése és módosítása'. At the bottom of the table area, there is a pagination control: 'elem per oldal 10', '1 - 1 / 1', and navigation arrows.

Az űrlap listán a GHT_1005 gomb megnyomása után megnyílik a felület.

Itt vagy egy meglévő módosítandó fiókot választunk ki a listából, vagy új fiók bejelentéséhez az „Új KTA adat

létrehozása”  gombot választjuk.

Az adatok kitöltéséhez meg kell adni az érvényesség kezdete dátumot, amikortól a változtatás érvényes lesz:

Űrlap azonosítója:	maximum: 10 GHT_1005_V1	8/10																																			
GHT fiókadatok																																					
1. GIRO irányítókód:	Kötelező ... maximum: 0/ 8																																				
2. Név:	Kötelező mező! maximum: 40 0/40	Kötelező mező!																																			
3. Székhely cím:	<p>Magyarország Ország Magyarország</p> <p>Irányítószám</p> <p>Város</p> <p>Községi név</p> <p>Községi típusa</p> <p>Házszám</p> <p>Emelet</p> <p>Ajtó</p>																																				
4. Elsődleges bankkód:	<div style="border: 1px solid gray; padding: 5px;"> <p>2021 SZEPT</p> <p>h k szo cs p szo v</p> <p>SZEPT</p> <table border="1"> <tr><td></td><td></td><td>1</td><td>2</td><td>3</td><td>4</td><td>5</td></tr> <tr><td>6</td><td>7</td><td>8</td><td>9</td><td>10</td><td>11</td><td>12</td></tr> <tr><td>13</td><td>14</td><td>15</td><td>16</td><td>17</td><td>18</td><td>19</td></tr> <tr><td>20</td><td>21</td><td>22</td><td>23</td><td>24</td><td>25</td><td>26</td></tr> <tr><td>27</td><td>28</td><td>29</td><td>30</td><td></td><td></td><td></td></tr> </table> </div>				1	2	3	4	5	6	7	8	9	10	11	12	13	14	15	16	17	18	19	20	21	22	23	24	25	26	27	28	29	30			
		1	2	3	4	5																															
6	7	8	9	10	11	12																															
13	14	15	16	17	18	19																															
20	21	22	23	24	25	26																															
27	28	29	30																																		
5. Számlaszám hossza:																																					
6. VIBER küldés:																																					
7. VIBER fogadás:																																					
8. Érvényesség kezdete:	Kötelező...																																				
<div style="display: flex; justify-content: space-between; margin-top: 10px;"> Beküldés aláírással Külső aláírásra jelölés Validálás </div>																																					

Fontos! Az érvényesség kezdete dátuma nem lehet sem visszamenőleges, sem jövőbeli, csak a benyújtás napjával megegyező.

Az érvényesség kezdete dátuma nem a hitelesítő tábla hatálybalépésének dátuma!
Az érvényesség kezdete dátum azt jelöli, hogy attól függően mely befogadási időszakba esik, azt követő hónap első napjától kerül hatályba.

Pl. ha az érvényesség napja 2021. március 6 – 2021. április 8. között kerül benyújtásra, akkor a változás 2021. május 1-napjával kerül hatályba.

Ha az érvényesség kezdete dátuma ezen időszakot követő (pl. 2021. április 9-én benyújtott) akkor a következő hitelesítő táblában nem fog megjelenni, csak az azt követőben, tehát 2021. június 1-től érvényes hitelesítő táblában válik hatályossá.

MEZŐK KITÖLTÉSE:

- GIRO IRÁNYÍTÓKÓD: 8 karakter (bbbffffA – bbb=bankkód, ffff=fiókkód, A=CDV)
- NÉV: bankfiók elevezése
- SZÉKHELY CÍM: bankfiók cím adatai
- ELSŐDLEGES BANKKÓD: 3 numerikus karakter (a rendszertag által elsődlegesen használt bankkód, amelyet egységesen kell feltüntetni a rendszertag által bejelentett összes fiók esetében)
- SZÁMLASZÁM HOSSZA: 2 numerikus karakter, alábbiak választhatóak:
 - 08 a bank nem adta meg az általa használt számlaszámok hosszát
 - 16 a bank 16 karakter hosszúságú számlaszámot használ
 - 24 a bank 24 karakter hosszúságú számlaszámot használ
 - 40 a bank vegyes (16/24 karakter) hosszúságú számlaszámot használ
- VIBER KÜLDÉS: legördülő menü: igen/nem
- VIBER FOGADÁS: legördülő menü: igen/nem

Általános szabályok:

A fiókkódra vonatkozó korlátozások:

- csak az érvényes hitelesítő táblában már létező bankkódhoz tartozhat
- a bank csak a saját, vagy a levelezett hitelintézetéhez tartozó bankkódokhoz tartozó fiókkódokat vihet be
- a fiókkódnak CDV-helyesnek kell lennie
- nem lehet már létező fiókot újra felvinni egyéni ERA úrlapon keresztül, illetve a tömeges feltöltésnél az excelben egy fiók csak egyszer szerepelhet

Módosítani engedélyezett fiókkódok: minden olyan, amelyik a bejelentő bankhoz tartozik, illetve amelyik az ő kódja „alá” van bejelentve (levelezettek).

Egyéb módosítást (G-közvetlen kód, G-jellegkód, GID szám, BIC kód, illetve VIBER jelző (Direkt/indirekt) AFR mezők), az MNB felé küldött kérelemmel lehet igényelni. Fontos, hogy továbbra is csak cégszerűen aláírt levélben papír alapon vagy az Üzleti Feltételekben meghatározott módon elektronikus csatornán (<https://www.mnb.hu/penzforgalom/az-mnb-mint-bank-bankszamlavezetesi-szolgaltatasok/altalanos-uzleti-feltetelek/jelenleg-hatalyos-uzleti-feltetelek-es-mellekletei>) kérhetők a klíringtagságot érintő változtatások.

2. GIRO HITELESÍTŐ TÁBLA FIÓKADATOK LEZÁRÁSA

- az űrlap kiválasztása (GHT_1006_v1 gombra kattintva)

The screenshot shows the ERA - Oktató web application interface. The top navigation bar includes the logo, 'ERA - Oktató', and a breadcrumb trail: 'Szolgáltatások > Elektronikus ügyintézés - GIRO Hitelesítő tábla > Űrlap megjelenítő'. The left sidebar contains navigation options: 'Kezdőlap', 'Bejelentkezési adatok', 'Kilépés', 'Információk', 'Regisztrációs adatbázis', 'Képviselet intézmény', 'Bank Zrt.', 'Intézményválasztás', 'Szolgáltatások', and 'Elektronikus ügyintézés - G...'. The main content area is titled 'Szolgáltatás menü kiválasztása' and 'Hitelesítő táblák feltöltése | Giro hitelesítő tábla - fiókadatok lezárása'. Below this is a table of forms:

Név	Verzió	Leírás
Giro hitelesítő tábla - fiókadatok lezárása	GHT_1006_v1	

Below the table, there is a search bar with the text 'Giro hitelesítő tábla - fiókadatok lezárása'. At the bottom of the table area, there is a pagination control: 'elem per oldal 10', '1 - 1 / 1', and navigation arrows.

Ezt követően válasszuk ki a GHT intézményt, azaz a bejelentő intézményt:

Adatok betöltése
GHT Intézmény

Név :

Törzsszám :

Bank kód :

BICKod :

T&T / nem SWIFT BIC :

Név	Törzsszám	Bank kód	BICKod	T&T / nem SWIFT BIC
Bank	10	10	HUHB	

A törlendő fiók kiválasztása után a tovább gombra kattintunk:

Közterület Neve :	<input type="text" value="Közterület Neve"/>
Közterület jellege :	<input type="text" value="Közterület jellege"/>
Házszám :	<input type="text" value="Házszám"/>
GKözvetlen kód :	<input type="text" value="GKözvetlen kód"/>
AFR Közvetett BIC :	<input type="text" value="AFR Közvetett BIC"/>
AFR Közvetlen BIC :	<input type="text" value="AFR Közvetlen BIC"/>
Elsődleges bankkód :	<input type="text" value="Elsődleges bankkód"/>

GIRO irányítókód	Név	rányítószám	Település	Közterület Neve	Közterület jellege	Házszám	GKözvetlen kód	AFR Közvetett BIC	AFR Közvetlen BIC	Elsődleges bankkód
101	Bank ZRT Békéscsabai fiók	5600	Békéscsaba	Andrássy	út	18.	101		HUH B	101
101	Bank ZRT Budagyongyi fiók2	1026	Budapest	Pázsit	utca	2.	101		HUH B	101
101	Bank Zrt Budapesti Privátbanki Központ	1126	Budapest	Nagy Jenő	utca	12	101		HUH B	101

Adjuk meg az érvényesség dátumát:

Fontos! Az érvényesség kezdete dátuma nem lehet sem visszamenőleges, sem jövőbeli, csak a benyújtás napjával megegyező.

Az érvényesség kezdete dátuma nem a hitelesítő tábla hatálybalépésének dátuma!

Az érvényesség kezdete dátum azt jelöli, hogy attól függően mely befogadási időszakba esik, azt követő hónap első napjától kerül hatályba.



Pl. ha az érvényesség napja 2021. március 6 – 2021. április 8. között kerül benyújtásra, akkor a változás 2021. május 1-napjával kerül hatályba.

Ha az érvényesség kezdete dátuma ezen időszakot követő (pl. 2021. április 9-én benyújtott) akkor a következő hitelesítő táblában nem fog megjelenni, csak az azt követőben, tehát 2021. június 1-től érvényes hitelesítő táblában válik hatályossá.

Meg kell adni, hogy mikortól lesz érvénytelen (archiválás időpontja) a kiválasztott fiók:

Fontos! Az archiválás dátuma nem lehet sem visszamenőleges, sem jövőbeli, csak a benyújtás (hatályosság napjával) megegyező!!

3. Székhely cím:	Magyarország, 5600 Békéscsaba, Andrassy út 18. Ország Magyarország Irányítószám 5600 Város Békéscsaba Községi név Andrassy Községi típusa út Házszám 18. Emelet Ajtó Egyéb <input checked="" type="checkbox"/> A cím helyes!
4. Elsődleges bankkód:	Kötelező mező! 101 maximum: 3 3/3
5. Számlaszám hossza:	24
6. VIBER küldés:	Igen
7. VIBER fogadás:	Igen
8. Archiválás dátuma	Kötelező mező!
9. Érvényesség kezdete:	2021.09.02. 📅

A cím helyes:	
4. Elsődleges bankkód:	Kötelező mező! 101 maximum: 3 3/3
5. Számlaszám hossza:	24
6. VIBER küldés:	Igen
7. VIBER fogadás:	Igen
8. Archiválás dátuma	Kötelező mező! 2021.09.02. 
9. Érvényesség kezdete:	Kötelező mező! 2021.09.02. 

Általános szabályok törlésre vonatkozóan:

- A törlendő fióknak léteznie kell
- A fiókot a banknak joga van törölni, mert saját vagy levelezett bankkóddal kezdődik
- Nem törölhető VIBER direkt fiók (a [V-jel] mező értéke "D")
- Nem törölhető BKR publishing fiók (a [G-jel] mező értéke "P")
- Törlési művelet kizárólag a fiókkód alapján történik, így eltérő név és cím esetében is végrehajtásra kerül.

A fiókváltozások, új fiók bejelentése, fiók lezárása után a Beküldés aláírással gombra kell kattintani, ezzel elindítjuk a beküldés folyamatát.

Információk

Kapcsolattartó neve: Teszt Gábor Elektronikus aláírás szabályzat (EASZ)

Küldemény

Űrlapok

Urlap.xml

```
<KtaData>
<Urlap>
  <Neve>GHT_1006_v1</Neve>
  <Verzio>0</Verzio>
  <Azonosito>4891</Azonosito>
  <KitoltesDatuma>2020.11.04 12:11</KitoltesDatuma>
</Urlap>
<Bejelento>
  <Szemely>
    <CsaladiNev>Teszt      /CsaladiNev>
    <Utonev>Gábor</Utonev>
    <MasodlagosUtonev></MasodlagosUtonev>
    <AnyjaCsaladiNeve>Teszt Anya</AnyjaCsaladiNeve>
    <AnyjaUtoneveNeve>Teszt</AnyjaUtoneveNeve>
    <AnyjaMasodlagosUtoneve></AnyjaMasodlagosUtoneve>
```

Egyedileg aláírandó állományok

eformpdf_GHT_1006_v1_signed.pdf	Letöltés
eformxml_GHT_1006_v1.xml	Letöltés

Aláírás Beküldés

Az aláírásra kattintva megjelenik az MNBSigner futtatásához szükséges engedélykérés ablaka, ahol az MNBSigner megnyitást kell választani

Open MNBSigner?

https://erateszt.mnb.hu wants to open this application.

Open MNBSigner

Cancel

demény

Úrlapok

Urlap.xml

```
<KtaData>
  <Urlap>
    <Neve>GHT_1006_v1</Neve>
    <Verzio>0</Verzio>
    <Azonosito>4891</Azonosito>
    <KitoltesDatuma>2020.11.04 12:11</KitoltesDatuma>
  </Urlap>
  <Bejelento>
    <Szemely>
      <CsaladiNev>Teszt </CsaladiNev>
      <Utonev>Gábor</Utonev>
      <MasodlagosUtonev></MasodlagosUtonev>
      <AnyjaCsaladiNeve>Teszt Anya</AnyjaCsaladiNeve>
      <AnyjaUtoneveNeve>Teszt</AnyjaUtoneveNeve>
    </Szemely>
  </Bejelento>
</KtaData>
```



Ezt követően az aláírás indítást kell választani:

MNBSigner

Session identifier: M2o1cor06sxfx0

Service provider: MNB

Message: Kérem, írja alá a fájl(oka)t!

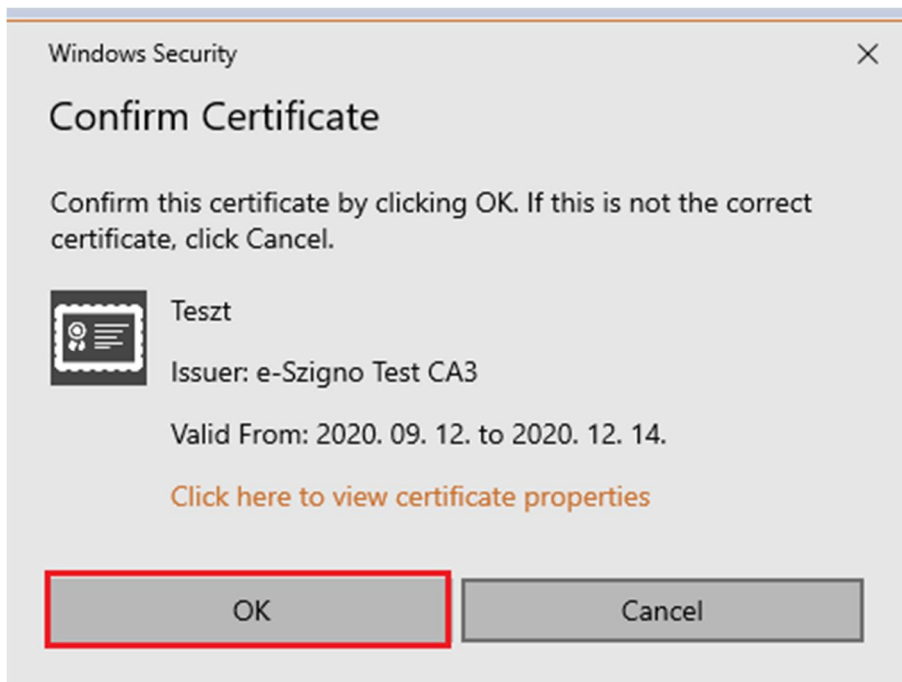
Documents:

Name	Download URL
eformpdf_GHT_1006_v1_signed.pdf	
eformxml_GHT_1006_v1.xml	

Automatically close application when process finished

Sign with mobile **Start sign** Cancel

Majd megfelelő tanúsítvány megerősítése következik:



Amennyiben az aláírás sikeres, kattintsunk a beküldés gombra:

Információk

Kapcsolattartó neve: Teszt Gábor Elektronikus aláírás szabályzat (EASZ)

Küldemény

Űrlapok

Urlap.xml

```

<KtaData>
  <Urlap>
    <Neve>GHT_1006_v1</Neve>
    <Verzio>0</Verzio>
    <Azonosito>4891</Azonosito>
    <KitoltesDatuma>2020.11.04 12:57</KitoltesDatuma>
  </Urlap>
  <Bejelento>
    <Szemely>
      <CsaladiNev>Teszt /CsaladiNev>
      <Utonev>Gábor</Utonev>
      <MasodlagosUtonev></MasodlagosUtonev>
      <AnyjaCsaladiNeve>Teszt Anya</AnyjaCsaladiNeve>
      <AnyjaUtoneveNeve>Teszt</AnyjaUtoneveNeve>
      <AnyjaMasodlagosUtoneve></AnyjaMasodlagosUtoneve>
    </Szemely>
  </Bejelento>

```

Egyedileg aláírandó állományok

	eformpdf_GHT_1006_v1_signed.pdf	Letöltés
	eformxml_GHT_1006_v1.xml	Letöltés

✓ Aláírva
✉ Beküldés

A módosítás ezáltal beküldésre kerül, megjelenik a küldemény azonosító száma, mely alapján bármikor visszakereshető a beküldött űrlap a küldemény naplóban, az ERA rendszerben:

Üzenet ✕

Sikeres beküldés!

Érkeztetési szám: 329871000202011041258551000
K-szám: K459517/2020

Önt néhány másodperc múlva automatikusan átirányítjuk. Kérjük, addig ne frissítse az oldalt.

Renderben

A küldeménynaplóban látható:

Küldeménynapló

Beküldés kezdő dátuma	Beküldés végdátuma					
2019. 05. 03.	Ma (2019.05.03.)	Szűrés visszaállítása	Keresés			
Érkeztetési szám	K-szám	Iktatószám	Beküldő neve	Beérkezés dátuma ↓	Státusz	
329871000201905031542150000	K46892/2019	154679-1/2019	tesztlorincsz	2019.05.03. 15:42:15	Beérkezett	
10 elem/oldal		1-1 a(z) 1 elemből				

A dokumentum 7zip típusú tömörítéssel és jelszóval van ellátva. A dokumentum letöltése után mailen érkezik meg a kibontáshoz szükséges jelszó. Minden letöltéshez saját jelszó tartozik.

A módosítás beküldés sikerességéről, illetve sikertelenségéről mail értesítést küld a rendszer a felhasználónak. Amennyiben a beküldés sikertelen, a mailben szerepel a hiba oka.

3. TÖMEGES BEJELENTÉSEK FELTÖLTÉSE

Az intézmény kiválasztását követően válassza ki az „Elektronikus ügyintézés – GIRO Hitelesítő tábla” szolgáltatást. Az Elektronikus ügyintézés – GIRO Hitelesítő tábla szolgáltatás felületen található excel tábla mintát kell értelemszerűen kitölteni (az excelben lévő 1. fülön található útmutató szerint, illetve tömeges adatok feltöltése sűgő) és feltölteni a következőképpen:

ERA - Oktató

Szolgáltatások

Kezdőlap

Bejelentkezési adatok

Kilépés

Információk

Regisztrációs adatbázis

Képviselt intézmény

Intézményválasztás

Szolgáltatások

Elektronikus ügyintézés - GIRO Hi...

A hitelesítő tábla (GHT) az MNB által a belföldi fizetési rendszerek (VIBER, IG1, IG2, AFR) közvetlen és közvetett résztvevőiről vezetett, a belföldi fizetési forgalomban adott fizetési megbízások megfelelő címzésének biztosítása céljából a pénzforgalmi szolgáltatók és a belföldi fizetési rendszereket működtetők részére közzétett nyilvántartás.

Választ

Elektronikus ügyintézés - GIRO Hitelesítő tábla

A szolgáltatás kiválasztását követően kattintson az „Űrlapok kiválasztása” menüpontra:

ERA - Éles

Szolgáltatások Elektronikus ügyintézés - GIRO Hitelesítő tábla

Elektronikus ügyintézés - GIRO Hitelesítő tábla

A hitelesítő tábla (GHT) az MNB által a belföldi fizetési rendszerek (VIBER, IG1, IG2, AFR) közvetlen és közvetett résztvevőiről vezetett, a belföldi fizetési forgalomban adott fizetési megbízások megfelelő címzésének biztosítása céljából a pénzforgalmi szolgáltatók és a belföldi fizetési rendszereket működtetők részére közzétett nyilvántartás.

Azok a bankfiókok, melyek nem szerepelnek a hitelesítő táblában nem vehetnek részt a belföldi elszámolásban, mivel nem címezhetőek és nem is indíthatnak megbízásokat.

A hitelesítő tábla minden hónap első napján lép hatályba. A pénzforgalmi szolgáltatók a hatálybalépést megelőző hónap 4. munkanapjáig jelenthetik be a módosításokat (meglévő bankfiók adatainak módosítása, új fiók felvétele, fiók megszűnése). Az eddig is MNB által módosítható mezők, azaz az ERA-n keresztül nem módosítható mezők bejelentése továbbra is az MNB felé küldött kérelem alapján lehetséges.

A Hitelesítő Táblát minden közvetlen BKR tag megkapja GIRO Hálón keresztül

GIRO Hitelesítő tábla szolgáltatás - súgó

[Súgó a tömeges feltöltéshez](#)

[Mintaállomány a tömeges feltöltéshez](#)

OTP Bank Nyrt. (10537914)

Intézményválasztás

Szolgáltatások

Elektronikus ügyintézés - G...

Űrlapok kiválasztása

(0) Külső aláírásra jelölt

Ezután válassza a „Hitelesítő táblák feltöltése” menüpontot

ERA - Oktató

Űrlap

Sablon kiválasztása

Hitelesítő táblák feltöltése
Hitelesítő táblák feltöltése

Választ

Űrlapok kiválasztása

Külső aláírás integrációs teszt

A menüt megnyitva megjelenik a tömeges feltöltéshez található űrlap menüpontja:

ERA - Oktató

Szolgáltatások > Elektronikus ügyintézés - GIRO Hitelesítő tábla > Űrlap megjelenítő

Kezdőlap HU

Bejelentkezési adatok

Kilépés

Információk

Regisztrációs adatbázis

Képviselet intézmény

Intézményválasztás

Szolgáltatások

Elektronikus ügyintézés - G...

Űrlapok kiválasztása

Szolgáltatás menü kiválasztása

- Hitelesítő táblák feltöltése
 - Giro hitelesítő tábla - fiókadatok bejelentése és módosítása (1)
 - Giro hitelesítő tábla - fiókadatok lezárása (1)
 - Giro hitelesítő tábla - tömeges bejelentés űrlapja (1)**

Ezt kiválasztva megjelenik a „GHT – tömeges bejelentés űrlapja”:

ERA - Étes

Szolgáltatások > Elektronikus ügyintézés - GIRO Hitelesítő tábla > Űrlap megjelenítő

Kezdőlap HU

Bejelentkezési adatok

Kilépés

Információk

Regisztrációs adatbázis

Képviselet intézmény

OTP Bank Nyrt. (10537914)

Intézményválasztás

Szolgáltatások

Szolgáltatás menü kiválasztása

Hitelesítő táblák feltöltése | Giro hitelesítő tábla - tömeges bejelentés űrlapja

Űrlapok

Név	Verzió	Leírás
GHT - tömeges bejelentés űrlapja	GHT_1007_v1	

elem per oldal 10 1 - 1 / 1

Az űrlap megnyitását követően lehetősége van a tömeges excel állomány feltöltésére:

Kattintson a fájl kiválasztására:

Fájlfeltöltés

Fájl kiválasztása

A fájl kiválasztása után akár egy percig is eltarthat mire megjelenik a listában. Kérjük türelmét!

Fájlformátum(ok): : .xlsx...

Méretkorlát: 12 MB

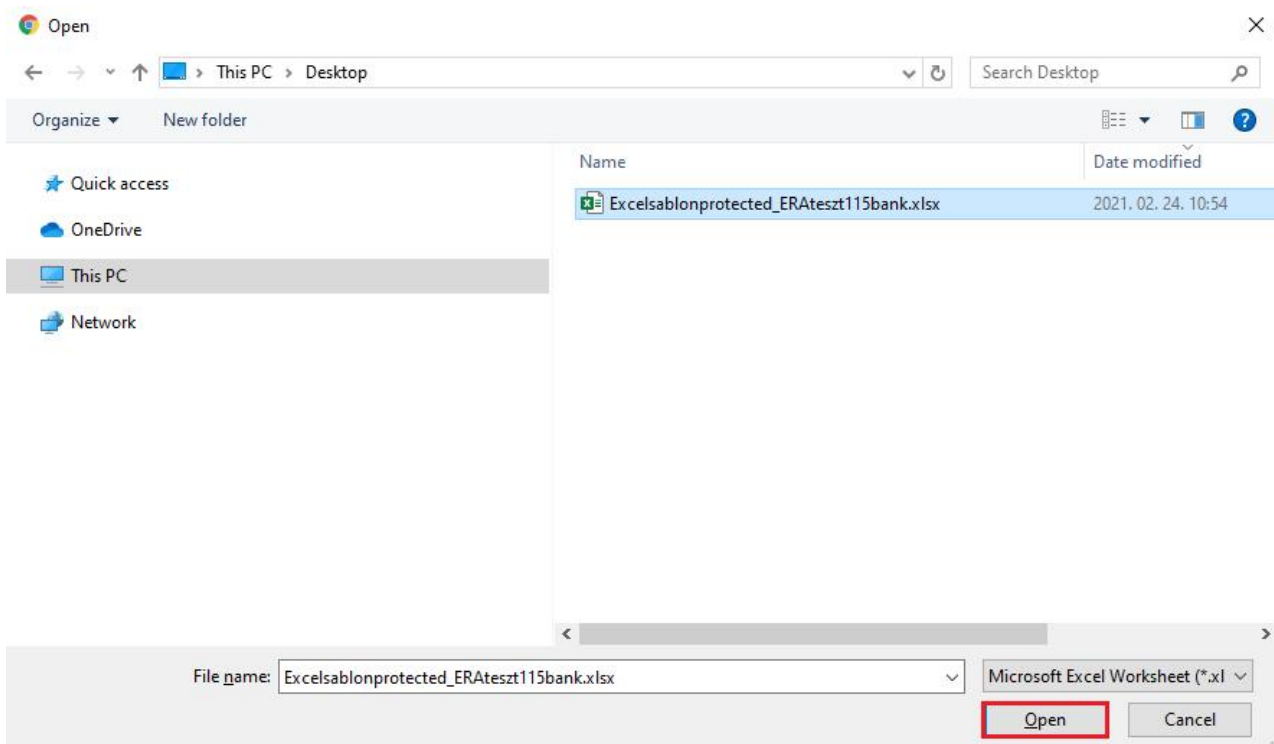
Az űrlapra kiválasztott fájlok mérete: 0 Bytes / 12 MB

Kiválasztott fájlok száma: 0 / 1

Feltöltés és bezárás

Mindent elvet

Majd tallózza ki a feltölteni kívánt állományt (az Elektronikus ügyintézés – GIRO Hitelesítő tábla szolgáltatás felületen található exelt kell letölteni, az adatokkal feltölteni és itt becsatolni):



Ezt követően kattintson a „Feltöltés és bezárás” gombra.

Fájlfeltöltés

Fájl kiválasztása

A fájl kiválasztása után akár egy percig is eltarthat mire megjelenik a listában. Kérjük türelmét!

Fájlformátum(ok): : .xlsx...

Méretkorlát: 12 MB

Az űrlapra kiválasztott fájlok mérete: 459.03 KB/12 MB

Kiválasztott fájlok száma: 1/1

Excelsablonprotected_ERAteszt115bank.xlsx (459.03 KB) **x**

Feltöltés és bezárás

Mindent elvet

A feltöltést követően beküldhető az űrlap:

GHT - tömeges bejelentés űrlapja

Intézmény neve:

Részvénytársaság

Intézmény törzsszáma:

Űrlap egyedi azonosítója:

/2021089211118

Űrlap azonosítója:

GHT_1007_V1

GHT tömeges adatfeltöltés állománya

Fájl csatolása

Nak csomag / fájl kiválasztása

Kiválasztott fájlok mérete: 459.03 KB

Csatolmány:

Az űrlapra kiválasztott fájlok mérete: 459.03 KB / 12 MB

Excelsablonprotected_ERAteszt115bank.xlsx
(459.03 KB) **x**

Beküldés aláírással

Külső aláírásra jelölés

Mentés

Validálás

A „Beküldés aláírással” opciót választva beküldheti az űrlapot. Az aláírás folyamat megegyezik a többi űrlap aláírási folyamatával.

A feltöltést követően minden esetben egy visszaigazoló emailt fognak kapni, melyben kérjük figyeljék az adatváltozások bejelentésének sikerességét, vagy annak hiányában a visszautasítás indokát.